


コミュニティバンク せんぽくの現況

2023年9月ミニディスクロージャー



仙北信用組合

Community Bank

せんぽく

ごあいさつ

平素より仙北信用組合をご利用・お引き立ていただき誠にありがとうございます。

今般、令和5年度上期に於ける当組合の業績や事業内容等を皆さまにご案内するため、「コミュニティバンクせんぼくの現況ミニディスクロージャー誌」を作成しました。冊子を通じて当組合のご理解を深めていただければ幸いです。

また、当組合の経営戦略の一環として、8月28日より中田支店

を迫支店内に、11月20日より栗駒支店を本店・築館支店内に店舗内店舗として移転し営業を開始いたしました。

店舗体制変革の中でありますが、顧客サービスの充実に努めてまいりますので、どうか皆さまにおかれましては引き続きご支援を賜りますよう、心からお願い申し上げます。

令和5年11月

理事長 **岩淵 進**

事業方針

経営理念

私たちは、地域の個人と事業者が生き生きと活動し、地方ならではの豊かな生活と地域の活性化を実現するための『サポート集団』であり続けることを目指します。

経営基本方針

- ◇ 地域経済への貢献
 - 円滑な資金供与の推進
 - ・ 金融仲介機能の発揮
 - ・ 中小企業分野における積極的な企業支援
 - ・ 地域社会との連携
- ◇ 持続可能なビジネスモデルの構築
 - 本業業務に徹した営業展開
 - 預貸取引シェアの拡大による収益獲得機会の開拓
 - 資金ニーズの把握と多面的な金融サービスの提供
 - 不良債権の回収促進
- ◇ 人材育成の強化
 - 地域経済への貢献につながる人材の育成
 - ・ 役職員自らの自己啓発
 - ・ 計画的な教育訓練の実施

地域のみなさまとのふれあい

毎年9月に「しんくみの日週間」を設け、令和5年度は以下の取組みを実施しました。

- ・ 本部駐車場にて献血活動を実施し、お客さま、役職員合わせて36名の方にご協力いただきました。



献 血

- ・ 子供たちの健全な育成支援として、宮城県信用組合協会を通じた寄付金(しんくみピーターパンカードをご利用いただいた0.3%相当額)と、当組合からの寄付金を加えた計20万円を「栗原市立はげまし学園」に贈呈しました。



寄付金贈呈(栗原市長へ)

自己資本比率の状況について

自己資本比率は、信用組合の健全性をはかる重要な指標のひとつです。信用組合などの国内のみで営業する金融機関は国内基準で4%以上を維持することが求められています。

当組合の令和5年9月期における自己資本比率は右記のとおりとなっております。

$$7.36\% \text{ 自己資本比率} = \frac{1,552,311 \text{ 千円 (自己資本の額)}}{21,069,286 \text{ 千円 (リスク・アセット等の額の合計額)}} \times 100\%$$

地域に対する信用供与の状況

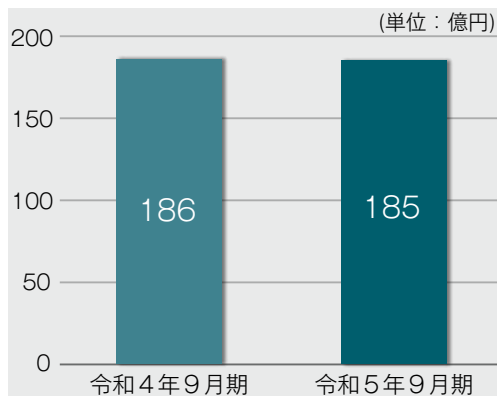
● 貸出金業種別残高・構成比

(単位：千円・%)

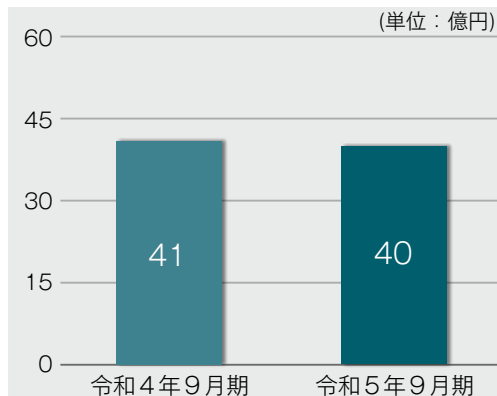
業種区分	令和4年9月		令和5年9月	
	金額	構成比	金額	構成比
製造業	811,893	2.80	894,082	3.12
農業・林業	178,673	0.62	189,486	0.66
漁業	—	—	—	—
鉱業、採石業、砂利採取業	—	—	—	—
建設業	2,487,239	8.58	2,571,275	8.99
電気・ガス・熱供給・水道業	1,331,746	4.59	1,150,187	4.02
情報通信業	113,122	0.39	105,468	0.36
運輸業、郵便業	1,101,554	3.80	1,105,082	3.86
卸売業、小売業	4,111,028	14.17	3,982,424	13.93
金融業、保険業	7,038	0.02	6,150	0.02
不動産業	4,553,704	15.70	4,548,682	15.91
物品賃貸業	—	—	—	—
学術研究、専門・技術サービス業	—	—	—	—
宿泊業	421,570	1.45	400,319	1.40
飲食業	1,154,999	3.98	1,112,621	3.89
生活関連サービス業、娯楽業	—	—	—	—
教育、学習支援業	282,059	0.97	253,157	0.88
医療、福祉	902,350	3.11	873,534	3.05
その他のサービス	1,220,868	4.21	1,356,346	4.74
その他の産業	600	0.00	2,964	0.01
小計	18,678,538	64.39	18,551,782	64.92
国・地方公共団体	3,514,169	12.12	3,117,283	10.90
個人(住宅・消費・納税資金等)	6,813,165	23.49	6,907,043	24.17
合計	29,005,873	100.00	28,576,109	100.00

(注) 業種別区分は日本標準産業分類の大分類に準じて記載しております。

● 中小企業向け貸出金残高の状況



● 個人ローンの状況



資産の状況

● 金融再生法開示債権および同債権に対する保全額

(単位：千円・%)

区分	債権額(A)	担保・保証等(B)	貸倒引当金(C)	保全額(D)=(B)+(C)	保全率(D)/(A)	貸倒引当金引当率(C)/(A-B)	
破産更生債権及びこれらに準ずる債権	令和4年9月期	1,051,456	579,687	471,768	1,051,456	100.00	100.00
	令和5年9月期	1,075,338	573,057	502,280	1,075,338	100.00	100.00
危険債権	令和4年9月期	1,020,293	603,257	51,795	655,053	64.20	12.42
	令和5年9月期	1,044,615	670,337	65,797	736,135	70.47	17.58
要管理債権	令和4年9月期	242,979	242,979	—	242,979	100.00	—
	令和5年9月期	203,406	203,406	—	203,406	100.00	—
うち、三月以上延滞債権	令和4年9月期	—	—	—	—	—	—
	令和5年9月期	4,081	4,081	—	4,081	100.00	—
うち、貸出条件緩和債権	令和4年9月期	242,979	242,979	—	242,979	100.00	—
	令和5年9月期	199,324	199,324	—	199,324	100.00	—
不良債権計	令和4年9月期	2,314,729	1,425,924	523,564	1,949,489	84.22	58.91
	令和5年9月期	2,323,359	1,446,801	568,078	2,014,880	86.72	64.81
正常債権	令和4年9月期	26,705,917	—	—	26,705,917	100.00	—
	令和5年9月期	26,270,506	—	—	26,270,506	100.00	—
合計	令和4年9月期	29,020,646	—	—	29,020,646	100.00	—
	令和5年9月期	28,593,866	—	—	28,593,866	100.00	—

担保・保証、貸倒引当金等の保全額は、9月期における算出であり、3月期に向けては、再度、保全額を見直すこととなります。

正常債権

91.87%

8.13%

不良債権

このうち86.72%は、担保や保証並びに引当金で保全されています。

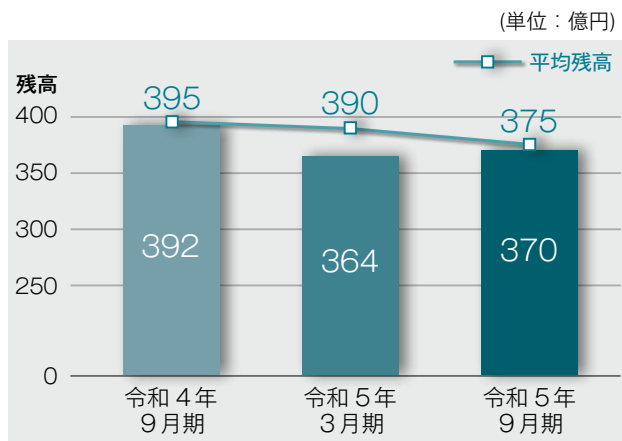
● 有価証券の時価等情報

1. 売買目的有価証券に区分した有価証券はありません。
2. 満期保有目的に区分した有価証券はありません。
3. その他有価証券で時価のある有価証券に区分した有価証券はありません。

預金・貸出金の状況

● 預金の推移

地域の皆さまの大切なお金を地元発展のために役立てております。

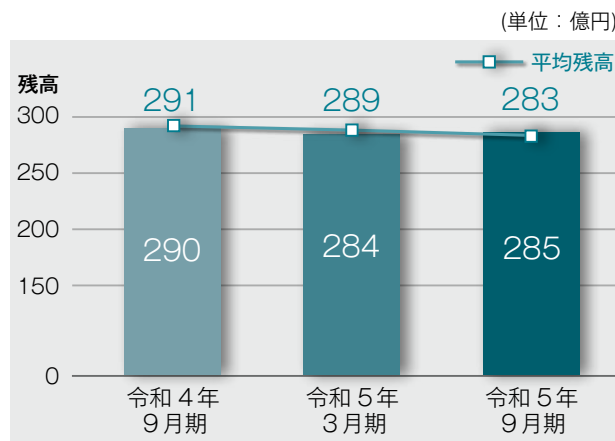


(単位：億円)

	平均残高	残高
令和4年9月期	395	392
令和5年3月期	390	364
令和5年9月期	375	370

● 貸出金の推移

地元中小規模事業者向け貸出および個人向けローンを積極的に支援致しております。



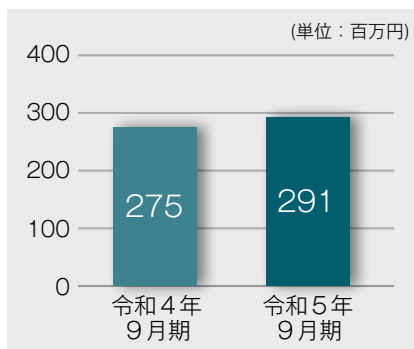
(単位：億円)

	平均残高	残高
令和4年9月期	291	290
令和5年3月期	289	284
令和5年9月期	283	285

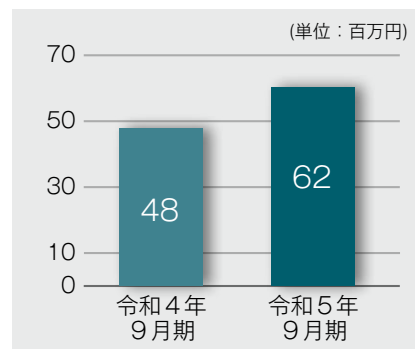
収益状況

期末における当組合の収益状況をグラフで示したものであります。主な収益は貸出金利息です。

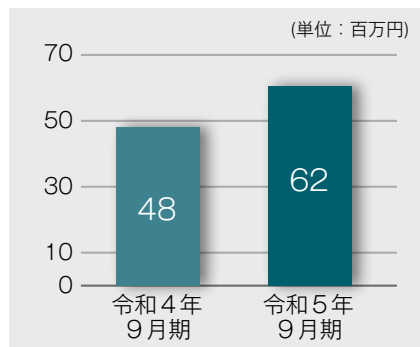
● 業務粗利益



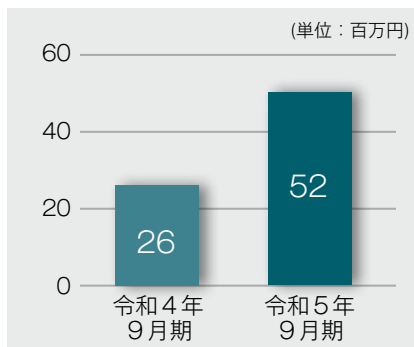
● 業務純益



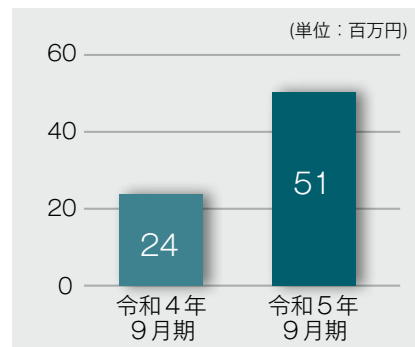
● コア業務純益



● 経常利益



● 当期純利益



財務諸表

● 貸借対照表

期末における当組合の財産状態を表したものであり、資金をどのように調達し、どのように運用しているのか等を示しております。

科 目	資産の部	
	令和4年9月	令和5年9月
現金	665,850	644,125
預け金	11,093,905	9,312,286
有価証券	14,495	12,810
貸出金	29,005,873	28,576,109
外国為替	—	—
その他資産	93,559	200,871
有形固定資産	515,138	485,199
無形固定資産	6,445	5,942
繰延税金資産	—	—
再評価に係る繰延税金資産	—	—
債務保証見返	105	78
貸倒引当金	△ 536,123	△ 582,637
資産の部合計	40,859,249	38,654,785

科 目	負債及び組合員勘定の部	
	令和4年9月	令和5年9月
預金積金	39,273,807	37,040,457
譲渡性預金	—	—
借入金	—	—
その他負債	34,108	39,362
退職給付引当金	20,746	20,169
役員退職慰労引当金	—	—
その他の引当金	—	—
偶発損失引当金	1,947	12,031
睡眠預金払戻損失引当金	307	318
繰延税金負債	—	—
再評価に係る繰延税金負債	—	—
債務保証	105	78
負債の部合計	39,331,022	37,112,417
出資金	1,120,358	1,096,123
資本剰余金	—	—
利益剰余金	407,868	446,245
利益準備金	136,000	136,000
特別積立金	350,000	350,000
当期末処分剰余金	△ 78,131	△ 39,754
評価・換算差額等合計	—	—
純資産の部合計	1,528,226	1,542,368
負債および純資産の部合計	40,859,249	38,654,785

● 損益計算書

期末における当組合の経営成績を示したものであり、企業活動の結果を、収益と費用および利益の状況で示しております。

科 目	令和4年9月	令和5年9月
経常収益	317,033	332,965
資金運用収益	290,761	302,269
貸出金利息	279,323	291,415
預け金利息	5,864	5,074
有価証券利息配当金	360	360
その他の受入利息	5,212	5,419
役務取引等収益	23,841	29,001
その他業務収益	2,423	1,694
その他経常収益	8	—
経常費用	290,853	280,193
資金調達費用	5,458	4,734
役務取引等費用	36,241	34,572
その他業務費用	92	2,427
経 費	226,967	228,508
人件費	117,932	118,599
物件費	103,040	102,586
税金	5,994	7,322
その他経常費用	22,093	9,949

科 目	令和4年9月	令和5年9月
経常利益	26,179	52,772
特別利益	—	80
特別損失	704	0
税引前当期純利益	25,475	52,852
法人税、住民税及び事業税	1,270	1,270
法人税等調整額	—	—
当期純利益	24,205	51,582
繰越金(当期首残高)	△ 102,336	△ 91,337
当期末処分剰余金	△ 78,131	△ 39,754

(注) 1. 記載単位は千円です。

(注) 2. 各係数は千円未満は切り捨てて記載しておりますので合計が一致しない場合があります。

コミュニティバンクせんぽくの概要

令和5年9月30日現在

名称	仙北信用組合	総資産	38,654百万円	自己資本額	1,552百万円
略称	コミュニティバンクせんぽく	預金	37,040百万円	貸出金	28,576百万円
理事長	岩 淵 進	組合員数	17,794名	出資金	1,096百万円
所在地	宮城県栗原市若柳字川北中町11番地	店舗数	5店舗	役員数	43名
設立	昭和30年8月3日	営業地区	栗原市、登米市、気仙沼市、本吉郡南三陸町		

店舗およびATM所在地

■ 本 部



宮城県栗原市若柳字川北中町11番地
TEL:0228-32-3014

■ 本 店 築館支店



宮城県栗原市築館薬師四丁目6番35号
TEL:0228-22-2376

■ 迫 支 店 中田支店



宮城県登米市迫町佐沼字小金丁1番地の1
TEL:0220-22-3095

■ 栗 駒 支 店



宮城県栗原市栗駒岩ヶ崎下小路46番地
TEL:0228-45-1517

店外ATM

- 本店若柳出張所
- 栗原市立栗原中央病院出張所
- デイリーポート新鮮館佐沼店出張所
- 迫支店米山出張所
- 栗原市栗駒総合支所出張所(11月18日より)
- 中田支店中田出張所

- 宮城県栗原市若柳字川北中町11番地
- 宮城県栗原市築館宮野中央三丁目1番地の1
- 宮城県登米市迫町佐沼字大網上17番地
- 宮城県登米市米山町西野字片平小路25番地
- 宮城県栗原市栗駒岩ヶ崎円鏡寺後155番地
- 宮城県登米市中田町石森字加賀野一丁目8番地の11

