


コミュニティバンク せんぽくの現況

2017年9月ミニディスクロージャー



仙北信用組合

Community Bank

せんぽく

ごあいさつ

理事長 **山野邊 照明**

平素より仙北信用組合をご利用・ご引立ていただき誠にありがとうございます。

今般、平成29年度上期に於ける当組合の業績や事業内容等を皆さまにご案内するため、「コミュニティバンク せんぼくの現況 ミニディスクロージャー誌」を作成しました。冊子を通じて当組合のご理解を深めていただければ幸いです。

どうか皆さまにおかれましても引き続きご支援を賜りますよう、心からお願い申し上げます。

平成29年11月

地域の皆さまとのふれあい

毎年9月に「しんくみの日週間」を設け、平成29年度は以下の取組みを実施しました。

- ・本店駐車場にて献血活動を実施し、お客さま、職員合わせて37名の方にご協力いただきました。
- ・子供たちの健全な育成支援として、宮城県信用組合協会並びに当組合により「しんくみピーターバンクカード」の利用額の一部と、当組合からの寄付金合計20万円を「栗原市立はげまし学園」に贈呈しました。

今年度も各地で開催されたお祭り等の地域行事に積極的に参加しました。

- 1、佐沼夏まつり(7月)
- 2、くりこま山車まつり(7月)
- 3、若柳夏まつり流灯花火大会(8月)

事業方針

経営理念

私たちは、地域の個人と事業者が
活き活きと活動し、地方ならではの
豊かな生活と地域の活性化を実現
するための『サポート集団』であり
続けることを目指します。

経営基本方針

◇ 地域経済への貢献

- 円滑な資金供与の推進
 - ・ 地域社会との連携
 - ・ 経営改善計画策定支援等の積極推進
 - ・ 金融仲介機能の発揮

○ 人材育成の強化

- ・ 役職員自らの自己啓発
- ・ 人材育成方針に沿った各種カリキュラムによるスキルアップ

◇ 収益力強化による健全な財務基盤の確立

- 資金収益力の向上
- 生産性の向上
- 不良債権の回収促進

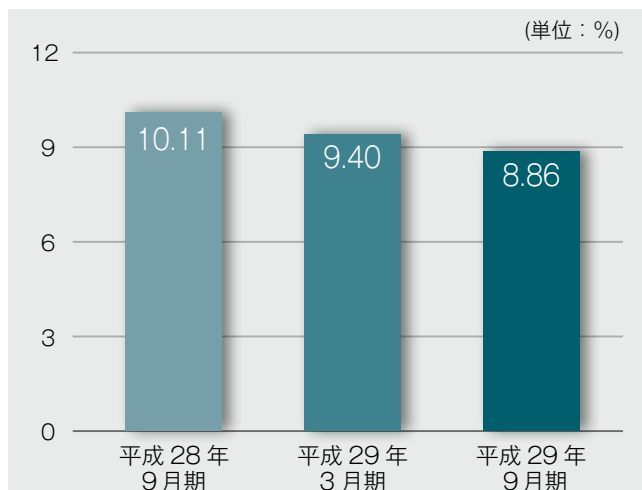
自己資本比率の状況について

自己資本比率は、信用組合の健全性をはかる重要な指標のひとつです。信用組合などの国内のみで営業する金融機関は国内基準で4%以上を維持することが求められています。

当組合の平成29年9月期における自己資本比率は下記のとおり国内基準の2倍を超える8.86%となっております。

$$8.86\% \text{ 自己資本比率} = \frac{1,875,715 \text{ 千円 自己資本総額}}{20,080,345 \text{ 千円} + 1,084,019 \text{ 千円}} \times 100\%$$

信用リスク・アセット+(オペレーショナルリスク相当額÷8%)



地域に対する信用供与の状況

●貸出金業種別残高・構成比

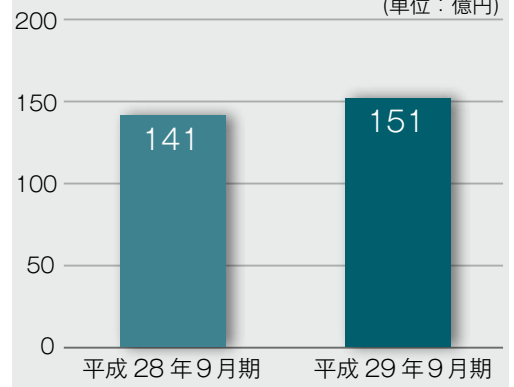
(単位：千円・%)

業種区分	平成28年9月		平成29年9月	
	金額	構成比	金額	構成比
製造業	1,340,305	6.12	1,428,858	5.76
農業・林業	203,435	0.92	188,554	0.76
漁業	—	—	—	—
鉱業、採石業、砂利採取業	—	—	—	—
建設業	1,961,819	8.96	2,070,525	8.34
電気・ガス・熱供給・水道業	976,442	4.46	1,233,343	4.97
情報通信業	51,598	0.23	46,142	0.19
運輸業、郵便業	551,511	2.51	718,708	2.89
卸売業、小売業	2,753,119	12.57	2,645,620	10.66
金融業、保険業	306,517	1.40	300,191	1.21
不動産業	2,314,476	10.57	2,864,071	11.54
物品賃貸業	5,012	0.02	—	—
学術研究、専門・技術サービス業	—	—	—	—
宿泊業	547,325	2.50	510,368	2.06
飲食業	847,468	3.87	622,029	2.51
生活関連サービス業、娯楽業	8,019	0.03	6,050	0.02
教育、学習支援業	33,689	0.15	80,354	0.32
医療、福祉	504,645	2.30	618,112	2.49
その他のサービス	1,709,446	7.80	1,785,268	7.19
その他の産業	14,549	0.06	20,046	0.08
小計	14,129,383	64.53	15,138,247	60.99
国・地方公共団体	1,648,139	7.52	3,158,341	12.72
個人(住宅・消費・納税資金等)	6,114,990	27.93	6,524,786	26.29
合計	21,892,512	100.00	24,821,374	100.00

(注) 業種別区分は日本標準産業分類の大分類に準じて記載しております。

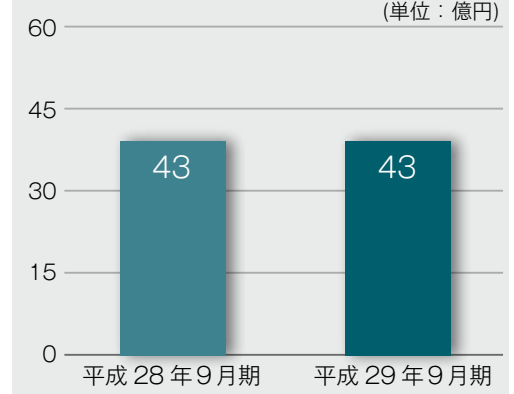
●中小企業向け貸出金残高の状況

(単位：億円)



●個人ローンの状況

(単位：億円)



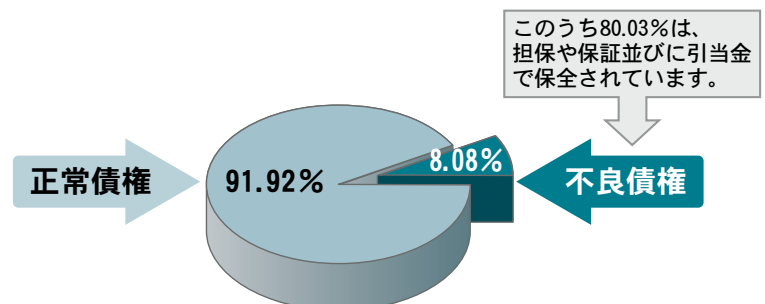
資産の状況

●金融再生法開示債権および同債権に対する保全額

(単位：千円・%)

区分	債権額(A)	担保・保証等(B)	貸倒引当金(C)	保全額(D)=(B)+(C)	保全率(D)/(A)	貸倒引当引当率(C)/(A-B)	
破産更生債権及びこれらに準ずる債権	平成29年3月期	1,103,377	709,712	393,665	1,103,377	100.00	100.00
	平成29年9月期	1,048,591	690,230	358,361	1,048,591	100.00	100.00
危険債権	平成29年3月期	934,149	537,142	18,341	555,484	59.46	4.62
	平成29年9月期	958,604	531,069	26,763	557,833	58.19	6.26
要管理債権	平成29年3月期	—	—	—	—	—	—
	平成29年9月期	104	96	8	104	100.00	100.00
不良債権計	平成29年3月期	2,037,526	1,246,854	412,006	1,658,861	81.42	52.11
	平成29年9月期	2,007,300	1,221,396	385,132	1,606,529	80.03	49.01
正常債権	平成29年3月期	22,506,683	—	—	22,506,683	100.00	—
	平成29年9月期	22,839,808	—	—	22,839,808	100.00	—
合計	平成29年3月期	24,544,210	—	—	24,544,210	100.00	—
	平成29年9月期	24,847,108	—	—	24,847,108	100.00	—

総与信に占める不良債権の割合は前期比(平成28年9月期)3.44%改善の8.08%になりました。



● 有価証券の時価等情報

1. 売買目的有価証券に区分した有価証券はありません。
2. 満期保有目的に区分した有価証券はありません。
3. その他有価証券で時価のあるもの

(単位：千円)

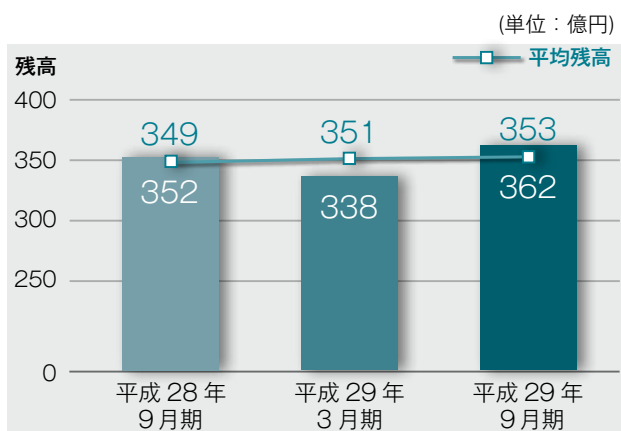
区 分	平成 28 年 9 月			平成 29 年 9 月		
	貸借対照表計上額	取得原価	差 額	貸借対照表計上額	取得原価	差 額
株 式	貸借対照表計上額が取得原価を超えるもの	—	—	—	—	—
	貸借対照表計上額が取得原価を超えないもの	12,350	12,350	—	12,350	—
	計	12,350	12,350	—	12,350	—
国 債	貸借対照表計上額が取得原価を超えるもの	105,670	100,650	5,020	—	—
	貸借対照表計上額が取得原価を超えないもの	—	—	—	1,199,120	1,213,349
	計	105,670	100,650	5,020	1,199,120	1,213,349
地方債	貸借対照表計上額が取得原価を超えるもの	—	—	—	—	—
	貸借対照表計上額が取得原価を超えないもの	—	—	—	—	—
	計	—	—	—	—	—
社 債	貸借対照表計上額が取得原価を超えるもの	—	—	—	—	—
	貸借対照表計上額が取得原価を超えないもの	—	—	—	—	—
	計	—	—	—	—	—
その他	貸借対照表計上額が取得原価を超えるもの	1,081,920	1,000,000	81,920	—	—
	貸借対照表計上額が取得原価を超えないもの	1,579,138	1,606,818	△ 27,680	1,942,472	2,006,472
	計	2,661,058	2,606,818	54,240	1,942,472	2,006,472
合 計	貸借対照表計上額が取得原価を超えるもの	1,187,590	1,100,650	86,940	—	—
	貸借対照表計上額が取得原価を超えないもの	1,591,488	1,619,168	△ 27,680	3,153,942	3,232,171
	計	2,779,078	2,719,818	59,260	3,153,942	3,232,171

(注) 1. 貸借対照表計上額は、当該期末における市場価格等に基づいております。
 (注) 2. 「株式」は、時価評価がされていない信組情報サービス㈱、しんくみ総合サービス㈱等です。
 (注) 3. 「その他」は、投資信託（日本国債超長期部分ラダーファンド等）と宮城県産業復興機構の証券です。

預金・貸出金の状況

● 預金の推移

地域の皆さまの大切なお金を地元発展のために役立てております。

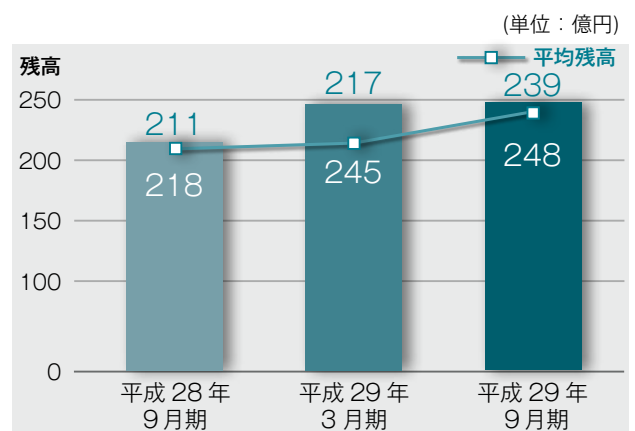


(単位：億円)

	平均残高	残 高
平成28年9月期	349	352
平成29年3月期	351	338
平成29年9月期	353	362

● 貸出金の推移

地元中小規模事業者向け貸出および個人向けローンを積極的に支援致しております。



(単位：億円)

	平均残高	残 高
平成28年9月期	211	218
平成29年3月期	217	245
平成29年9月期	239	248

財務諸表

● 貸借対照表(主要勘定)

期末における当組合の財産状態を表したものであり、資金をどのように調達し、どのように運用しているのか等を示しております。

資産の部

(単位：千円)

科 目	平成28年9月	平成29年9月
現金	553,367	676,375
預け金	14,385,737	15,733,569
有価証券	2,779,078	3,153,942
貸出金	21,892,512	24,821,374
外国為替	—	—
その他資産	197,996	193,011
有形固定資産	393,548	592,078
無形固定資産	2,602	1,586
繰延税金資産	—	—
再評価に係る繰延税金資産	—	—
債務保証見返	2,444	1,760
貸倒引当金	△ 877,461	△ 405,406
資産の部合計	39,329,825	44,768,291

(注)記載金額は、千円未満は切り捨てて表示しております。

負債及び組合員勘定の部

(単位：千円)

科 目	平成28年9月	平成29年9月
預金積金	35,281,445	36,262,783
譲渡性預金	—	—
借入金	2,000,000	6,600,000
その他負債	52,181	51,483
退職給付引当金	76,938	73,891
役員退職慰労引当金	—	—
その他の引当金	—	—
偶発損失引当金	1,720	926
睡眠預金払戻損失引当金	1,899	2,778
繰延税金負債	13,680	—
再評価に係る繰延税金負債	—	—
債務保証	2,444	1,760
負債の部合計	37,430,310	42,993,621
出資金	1,152,197	1,151,167
資本剰余金	—	—
利益剰余金	701,620	705,005
利益準備金	85,000	119,000
特別積立金	290,000	320,000
当期末処分剰余金	326,620	266,005
評価・換算差額等合計	45,697	△ 81,502
純資産の部合計	1,899,514	1,774,670
負債および純資産の部合計	39,329,825	44,768,291

(注)記載金額は、千円未満は切り捨てて表示しております。

● 損益計算書

期末における当組合の経営成績を示したものであり、企業活動の結果を、収益と費用および利益の状況で示しております。

(単位：千円)

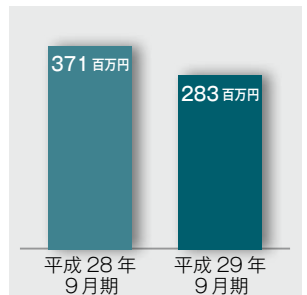
科 目	平成28年9月	平成29年9月
経常収益	473,602	359,821
資金運用収益	320,442	282,599
貸出金利息	268,941	257,783
預け金利息	6,660	6,888
有価証券利息配当金	42,439	15,527
その他の受入利息	2,400	2,400
役員取引等収益	23,538	26,434
その他業務収益	121,677	25,026
その他経常収益	7,944	25,761
経常費用	400,027	350,737
資金調達費用	10,878	7,187
役員取引等費用	52,254	42,789
その他業務費用	31,401	166
経 費	289,441	287,773
人件費	176,332	180,201
物件費	107,908	102,383
税金	5,200	5,187
その他経常費用	16,051	12,820
経常利益	73,575	9,084
特別利益	2,391	—
特別損失	126	0
税引前当期純利益	75,839	9,084
法人税、住民税及び事業税	7,840	3,279
法人税等調整額	—	—
当期純利益	67,999	5,804
繰越金(当期首残高)	258,621	260,200
経営安定積立金取崩額	—	—
当期末処分剰余金	326,620	266,005

(注)記載金額は、千円未満は切り捨てて表示しております。

収益状況

期末における当組合の収益状況をグラフで示したものであります。主な収益は貸出金利息や有価証券利息配当金であります。

● 業務粗利益



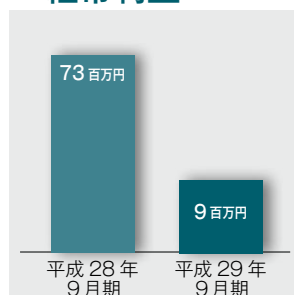
● 業務純益



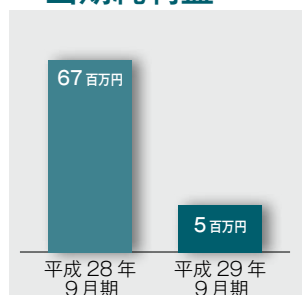
● コア業務純益



● 経常利益

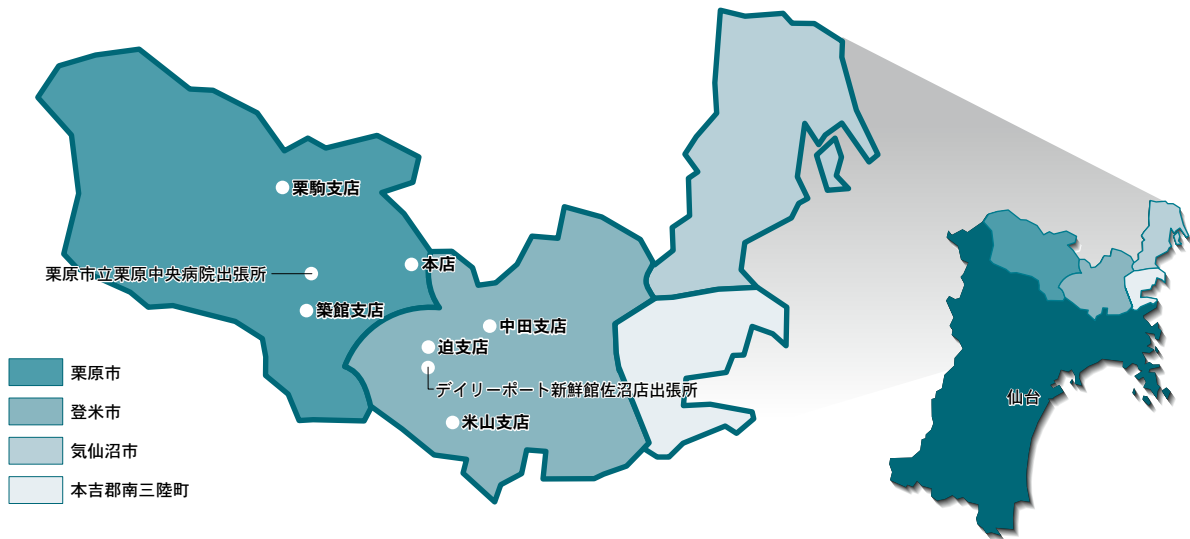


● 当期純利益



コミュニティバンクせんぽくの概要

名称: 仙北信用組合	総資産: 44,768百万円	自己資本額: 1,875百万円
略称: コミュニティバンクせんぽく	預金: 36,262百万円	貸出金: 24,821百万円
理事長: 山野邊 照明	組合員数: 18,220名	出資金: 1,151百万円
本店所在地: 宮城県栗原市若柳字川北中町11番地	店舗数: 6店舗	役員数: 68名
設立: 昭和30年8月3日	営業地区: 栗原市、登米市、気仙沼市、本吉郡南三陸町	



■ 本 店



宮城県栗原市若柳字川北中町11番地
TEL: 0228-32-2586

■ 築館支店



宮城県栗原市築館薬師四丁目6番35号
TEL: 0228-22-2376

■ 迫 支 店



宮城県登米市迫町佐沼字小金丁1番地の1
TEL: 0220-22-3095

■ 栗駒支店



宮城県栗原市栗駒岩ヶ崎六日町48番地の1
TEL: 0228-45-1517

■ 米山支店



宮城県登米市米山町西野字片平小路25番地
TEL: 0220-55-4155

■ 中田支店



宮城県登米市中田町石森字加賀野一丁目8番地の11
TEL: 0220-35-2100

店外ATM

- 栗原市立栗原中央病院出張所 宮城県栗原市築館宮野中央三丁目1番地1
- デイリーポート新鮮館佐沼店出張所 宮城県登米市迫町佐沼字大網上17番地