


# コミュニティバンク せんぽくの現況

2018年9月ミニディスクロージャー



仙北信用組合

Community Bank

せんぽく

## ごあいさつ

理事長 **山野邊 照明**

平素より仙北信用組合をご利用・ご引立  
 いただき誠にありがとうございます。

今般、平成30年度上期に於ける当組合の  
 業績や事業内容等を皆さまにご案内するため、  
 「コミュニティバンクせんぼくの現況 ミニディス  
 クロージャー誌」を作成しました。冊子を通じて  
 当組合のご理解を深めていただければ幸いと  
 存じます。

どうか皆さまにおかれましては引き続きご支援  
 を賜りますよう、心からお願い申し上げます。

平成30年11月

## 事業方針

### 経営理念

私たちは、地域の個人と事業者が活き活きと活動し、地方  
 ならではの豊かな生活と地域の活性化を実現するための  
 『サポート集団』であり続けることを目指します。

### 経営基本方針

- ◇ 地域経済への貢献
  - 円滑な資金供与の推進
    - ・ 地域社会との連携
    - ・ 経営改善計画策定支援等の積極推進
    - ・ 金融仲介機能の発揮
  - 人材育成の強化
    - ・ 役職員自らの自己啓発
    - ・ 人材育成方針に沿った各種カリキュラムによるスキルアップ
- ◇ 収益力強化による健全な財務基盤の確立
  - 資金収益力の向上
  - 生産性の向上
  - 不良債権の回収促進

## 地域のみなさまとのふれあい

毎年9月に「しんくみの日週間」を設け、平成30年度は以下の取組みを実施しました。  
 ・本店駐車場で献血活動を実施し、お客さま、職員合わせて39名の方にご協力  
 いただきました。

・子供たちの健全な育成支援として、宮城県信用組合協会を通じた寄付金(しんくみ  
 ピーターバンクカードをご利用いただいた0.3%相当額)と、当組合からの寄付金  
 を加えた計20万円を「栗原市立はげまし学園」に贈呈しました。

今年度も各地で開催されたお祭り等の地域行事に積極的に参加しました。

- 1、佐沼夏まつり (7月)
- 2、くりこま山車まつり (7月)
- 3、若柳夏まつり流灯花火大会 (8月)
- 4、ツール・ド・いちはさま2018 (8月)



佐沼夏まつり



くりこま山車まつり



寄付金贈呈 (栗原市長へ)



献  
血



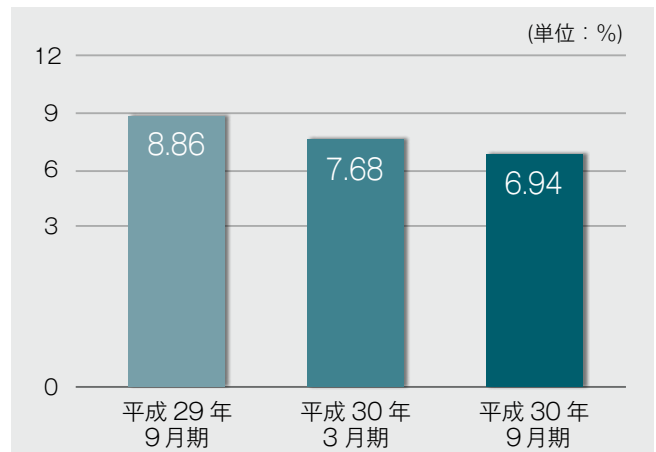
ツール・ド・いちはさま2018

## 自己資本比率の状況について

自己資本比率は、信用組合の健全性をはかる重要な指標の  
 ひとつです。信用組合などの国内のみで営業する金融機関は  
 国内基準で4%以上を維持することが求められています。

当組合の平成30年9月期における自己資本比率は下記のと  
 おりになっております。

$$6.94\% \text{ 自己資本比率} = \frac{1,631,855 \text{ 千円 (自己資本総額)}}{23,505,658 \text{ 千円 (リスク・アセット総額)}} \times 100\%$$



## 地域に対する信用供与の状況

### ●貸出金業種別残高・構成比

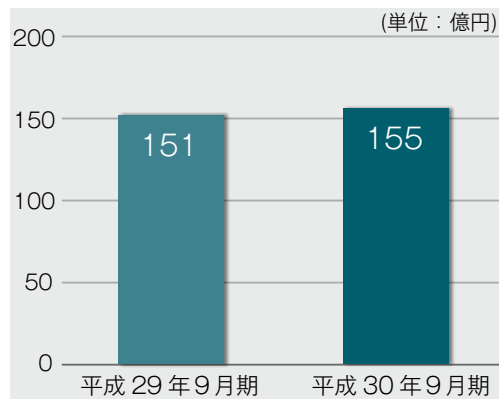
(単位：千円・%)

| 業種区分            | 平成29年9月    |        | 平成30年9月    |        |
|-----------------|------------|--------|------------|--------|
|                 | 金額         | 構成比    | 金額         | 構成比    |
| 製造業             | 1,428,858  | 5.76   | 1,485,571  | 5.89   |
| 農業・林業           | 188,554    | 0.76   | 223,256    | 0.89   |
| 漁業              | —          | —      | —          | —      |
| 鉱業、採石業、砂利採取業    | —          | —      | —          | —      |
| 建設業             | 2,070,525  | 8.34   | 1,660,914  | 6.58   |
| 電気・ガス・熱供給・水道業   | 1,233,343  | 4.97   | 1,179,155  | 4.67   |
| 情報通信業           | 46,142     | 0.19   | 41,158     | 0.16   |
| 運輸業、郵便業         | 718,708    | 2.89   | 901,023    | 3.57   |
| 卸売業、小売業         | 2,645,620  | 10.66  | 2,758,638  | 10.93  |
| 金融業、保険業         | 300,191    | 1.21   | 300,392    | 1.19   |
| 不動産業            | 2,864,071  | 11.54  | 3,354,254  | 13.29  |
| 物品賃貸業           | —          | —      | —          | —      |
| 学術研究、専門・技術サービス業 | —          | —      | —          | —      |
| 宿泊業             | 510,368    | 2.06   | 481,245    | 1.91   |
| 飲食業             | 622,029    | 2.51   | 814,597    | 3.23   |
| 生活関連サービス業、娯楽業   | 6,050      | 0.02   | 3,902      | 0.02   |
| 教育、学習支援業        | 80,354     | 0.32   | 79,006     | 0.31   |
| 医療、福祉           | 618,112    | 2.49   | 515,321    | 2.04   |
| その他のサービス        | 1,785,268  | 7.19   | 1,750,512  | 6.94   |
| その他の産業          | 20,046     | 0.08   | 14,891     | 0.06   |
| 小計              | 15,138,247 | 60.99  | 15,563,840 | 61.68  |
| 国・地方公共団体        | 3,158,341  | 12.72  | 2,714,096  | 10.76  |
| 個人(住宅・消費・納税資金等) | 6,524,786  | 26.29  | 6,952,356  | 27.56  |
| 合計              | 24,821,374 | 100.00 | 25,230,293 | 100.00 |

(注) 業種別区分は日本標準産業分類の大分類に準じて記載しております。

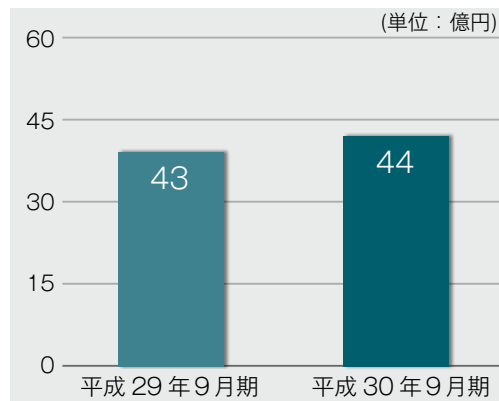
### ●中小企業向け貸出金残高の状況

(単位：億円)



### ●個人ローンの状況

(単位：億円)



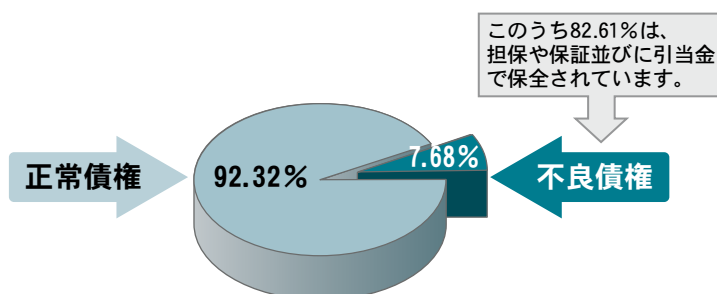
## 資産の状況

### ●金融再生法開示債権および同債権に対する保全額

(単位：千円・%)

| 区分                | 債権額(A)   | 担保・保証等(B)  | 貸倒引当金(C)  | 保全額(D)=(B)+(C) | 保全率(D)/(A) | 貸倒引当引当率(C)/(A-B) |        |
|-------------------|----------|------------|-----------|----------------|------------|------------------|--------|
| 破産更生債権及びこれらに準ずる債権 | 平成30年3月期 | 1,086,854  | 723,341   | 363,513        | 1,086,854  | 100.00           | 100.00 |
|                   | 平成30年9月期 | 1,134,755  | 709,092   | 425,662        | 1,134,755  | 100.00           | 100.00 |
| 危険債権              | 平成30年3月期 | 977,760    | 549,800   | 8,858          | 558,659    | 57.14            | 2.07   |
|                   | 平成30年9月期 | 790,457    | 422,774   | 30,627         | 453,402    | 57.36            | 8.33   |
| 要管理債権             | 平成30年3月期 | 540        | 510       | 29             | 540        | 100.00           | 100.00 |
|                   | 平成30年9月期 | 13,556     | 13,312    | 244            | 13,556     | 100.00           | 100.00 |
| 不良債権計             | 平成30年3月期 | 2,065,155  | 1,273,651 | 372,402        | 1,646,054  | 79.71            | 47.05  |
|                   | 平成30年9月期 | 1,938,768  | 1,145,178 | 456,534        | 1,601,713  | 82.61            | 57.53  |
| 正常債権              | 平成30年3月期 | 23,464,169 |           |                |            |                  |        |
|                   | 平成30年9月期 | 23,311,737 |           |                |            |                  |        |
| 合計                | 平成30年3月期 | 25,529,325 |           |                |            |                  |        |
|                   | 平成30年9月期 | 25,250,505 |           |                |            |                  |        |

総与信に占める不良債権の割合は前期比(平成29年9月期)0.40%改善の7.68%になりました。



## ● 有価証券の時価等情報

1. 売買目的有価証券に区分した有価証券はありません。
2. 満期保有目的に区分した有価証券はありません。
3. その他有価証券で時価のあるもの

(単位：千円)

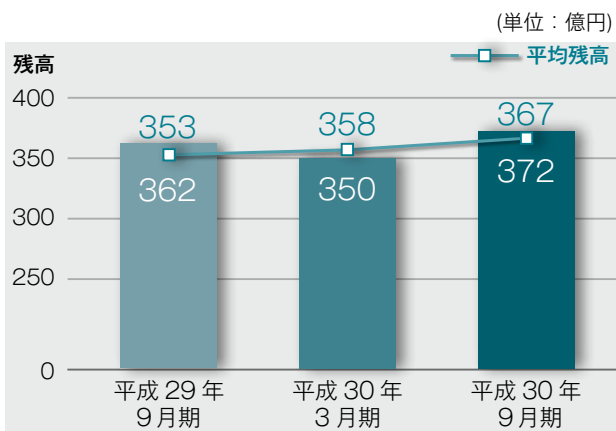
| 区 分 |                      | 平成 29 年 9 月 |           |          | 平成 30 年 9 月 |           |          |
|-----|----------------------|-------------|-----------|----------|-------------|-----------|----------|
|     |                      | 貸借対照表計上額    | 取得原価      | 差 額      | 貸借対照表計上額    | 取得原価      | 差 額      |
| 株 式 | 貸借対照表計上額が取得原価を超えるもの  | —           | —         | —        | —           | —         | —        |
|     | 貸借対照表計上額が取得原価を超えないもの | 12,350      | 12,350    | —        | 12,350      | 12,350    | —        |
|     | 計                    | 12,350      | 12,350    | —        | 12,350      | 12,350    | —        |
| 国 債 | 貸借対照表計上額が取得原価を超えるもの  | —           | —         | —        | —           | —         | —        |
|     | 貸借対照表計上額が取得原価を超えないもの | 1,199,120   | 1,213,349 | △ 14,229 | 693,210     | 709,799   | △ 16,589 |
|     | 計                    | 1,199,120   | 1,213,349 | △ 14,229 | 693,210     | 709,799   | △ 16,589 |
| 地方債 | 貸借対照表計上額が取得原価を超えるもの  | —           | —         | —        | —           | —         | —        |
|     | 貸借対照表計上額が取得原価を超えないもの | —           | —         | —        | —           | —         | —        |
|     | 計                    | —           | —         | —        | —           | —         | —        |
| 社 債 | 貸借対照表計上額が取得原価を超えるもの  | —           | —         | —        | —           | —         | —        |
|     | 貸借対照表計上額が取得原価を超えないもの | —           | —         | —        | —           | —         | —        |
|     | 計                    | —           | —         | —        | —           | —         | —        |
| その他 | 貸借対照表計上額が取得原価を超えるもの  | —           | —         | —        | —           | —         | —        |
|     | 貸借対照表計上額が取得原価を超えないもの | 1,942,472   | 2,006,472 | △ 64,000 | 2,286,358   | 2,329,492 | △ 43,134 |
|     | 計                    | 1,942,472   | 2,006,472 | △ 64,000 | 2,286,358   | 2,329,492 | △ 43,134 |
| 合 計 | 貸借対照表計上額が取得原価を超えるもの  | —           | —         | —        | —           | —         | —        |
|     | 貸借対照表計上額が取得原価を超えないもの | 3,153,942   | 3,232,171 | △ 78,229 | 2,991,918   | 3,051,641 | △ 59,723 |
|     | 計                    | 3,153,942   | 3,232,171 | △ 78,229 | 2,991,918   | 3,051,641 | △ 59,723 |

(注) 1. 貸借対照表計上額は、当該期末における市場価格等に基づいております。  
 (注) 2. 「株式」は、時価評価がされていない信組情報サービス㈱、しんくみ総合サービス㈱等です。  
 (注) 3. 「その他」は、投資信託（日本国債超長期部分ラダーファンド等）と宮城県産業復興機構の証券です。

## 預金・貸出金の状況

### ● 預金の推移

地域の皆さまの大切なお金を地元発展のために役立てております。

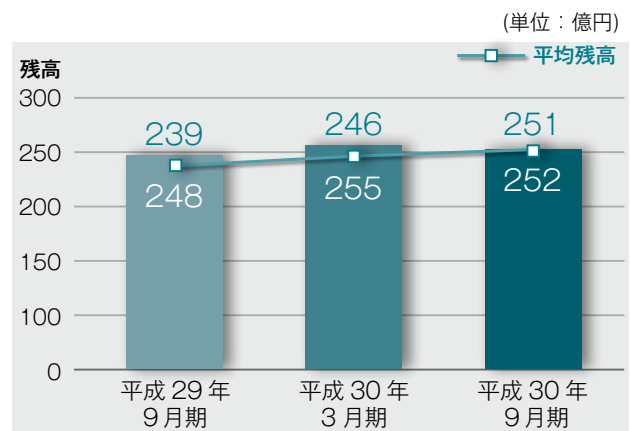


(単位：億円)

|          | 平均残高 | 残 高 |
|----------|------|-----|
| 平成29年9月期 | 353  | 362 |
| 平成30年3月期 | 358  | 350 |
| 平成30年9月期 | 367  | 372 |

### ● 貸出金の推移

地元中小規模事業者向け貸出および個人向けローンを積極的に支援致しております。



(単位：億円)

|          | 平均残高 | 残 高 |
|----------|------|-----|
| 平成29年9月期 | 239  | 248 |
| 平成30年3月期 | 246  | 255 |
| 平成30年9月期 | 251  | 252 |

## 財務諸表

### ● 貸借対照表(主要勘定)

期末における当組合の財産状態を表したものであり、資金をどのように調達し、どのように運用しているのか等を示しております。

#### 資産の部

(単位：千円)

| 科 目          | 平成29年9月    | 平成30年9月    |
|--------------|------------|------------|
| 現金           | 676,375    | 638,879    |
| 預け金          | 15,733,569 | 17,533,846 |
| 有価証券         | 3,153,942  | 2,991,918  |
| 貸出金          | 24,821,374 | 25,230,293 |
| 外国為替         | —          | —          |
| その他資産        | 193,011    | 172,249    |
| 有形固定資産       | 592,078    | 608,439    |
| 無形固定資産       | 1,586      | 1,143      |
| 繰延税金資産       | —          | —          |
| 再評価に係る繰延税金資産 | —          | —          |
| 債務保証見返       | 1,760      | 1,105      |
| 貸倒引当金        | △ 405,406  | △ 477,190  |
| 資産の部合計       | 44,768,291 | 46,700,685 |

(注)記載金額は、千円未満は切り捨てて表示しております。

#### 負債及び組合員勘定の部

(単位：千円)

| 科 目          | 平成29年9月    | 平成30年9月    |
|--------------|------------|------------|
| 預金積金         | 36,262,783 | 37,234,526 |
| 譲渡性預金        | —          | —          |
| 借入金          | 6,600,000  | 7,800,000  |
| その他負債        | 51,483     | 57,163     |
| 退職給付引当金      | 73,891     | 49,894     |
| 役員退職慰労引当金    | —          | —          |
| その他の引当金      | —          | —          |
| 偶発損失引当金      | 926        | 4,307      |
| 睡眠預金払戻損失引当金  | 2,778      | 4,345      |
| 繰延税金負債       | —          | —          |
| 再評価に係る繰延税金負債 | —          | —          |
| 債務保証         | 1,760      | 1,105      |
| 負債の部合計       | 42,993,621 | 45,151,342 |
| 出資金          | 1,151,167  | 1,149,425  |
| 資本剰余金        | —          | —          |
| 利益剰余金        | 705,005    | 462,241    |
| 利益準備金        | 119,000    | 136,000    |
| 特別積立金        | 320,000    | 350,000    |
| 当期末処分剰余金     | 266,005    | △ 23,758   |
| 評価・換算差額等合計   | △ 81,502   | △ 62,322   |
| 純資産の部合計      | 1,774,670  | 1,549,343  |
| 負債および純資産の部合計 | 44,768,291 | 46,700,685 |

(注)記載金額は、千円未満は切り捨てて表示しております。

### ● 損益計算書

期末における当組合の経営成績を示したものであり、企業活動の結果を、収益と費用および利益の状況で示しております。

(単位：千円)

| 科 目          | 平成29年9月 | 平成30年9月   |
|--------------|---------|-----------|
| 経常収益         | 359,821 | 325,014   |
| 資金運用収益       | 282,599 | 295,381   |
| 貸出金利息        | 257,783 | 266,517   |
| 預け金利息        | 6,888   | 8,449     |
| 有価証券利息配当金    | 15,527  | 18,014    |
| その他の受入利息     | 2,400   | 2,400     |
| 役務取引等収益      | 26,434  | 24,327    |
| その他業務収益      | 25,026  | 5,254     |
| その他経常収益      | 25,761  | 50        |
| 経常費用         | 350,737 | 444,797   |
| 資金調達費用       | 7,187   | 10,743    |
| 役務取引等費用      | 42,789  | 43,860    |
| その他業務費用      | 166     | 8         |
| 経 費          | 287,773 | 289,147   |
| 人件費          | 180,201 | 175,712   |
| 物件費          | 102,383 | 104,269   |
| 税金           | 5,187   | 9,164     |
| その他経常費用      | 12,820  | 101,037   |
| 経常利益         | 9,084   | △ 119,783 |
| 特別利益         | —       | 19        |
| 特別損失         | 0       | 46        |
| 税引前当期純利益     | 9,084   | △ 119,809 |
| 法人税、住民税及び事業税 | 3,279   | 3,760     |
| 法人税等調整額      | —       | —         |
| 当期純利益        | 5,804   | △ 123,570 |
| 繰越金(当期首残高)   | 260,200 | 99,811    |
| 経営安定積立金取崩額   | —       | —         |
| 当期末処分剰余金     | 266,005 | △ 23,758  |

(注)記載金額は、千円未満は切り捨てて表示しております。

## 収益状況

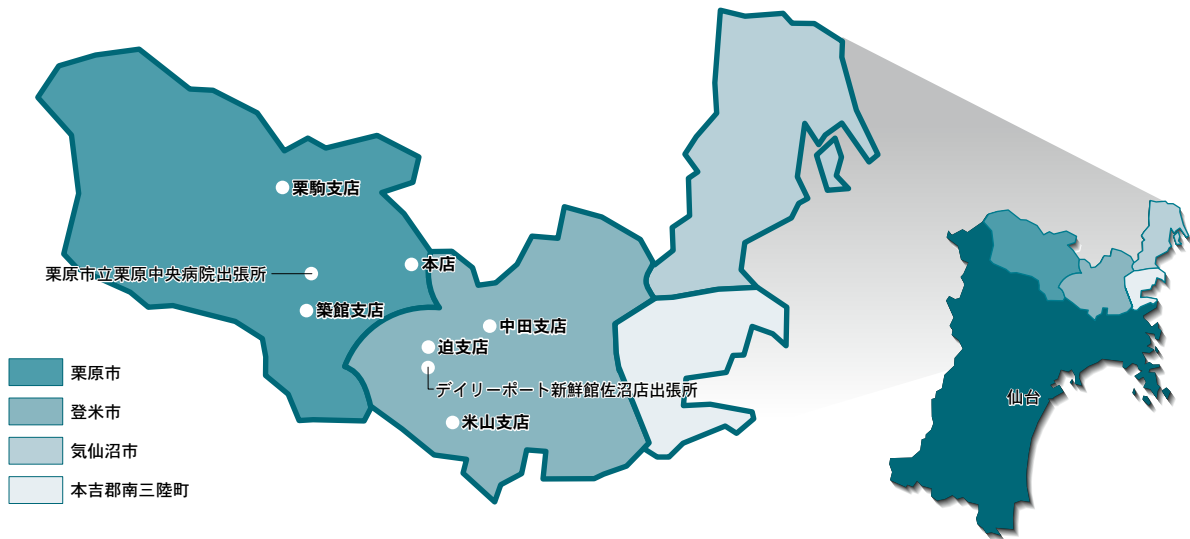
主な収益は、貸出金利息や役務取引収益(手数料)、有価証券利息配当金であります。仮決算期において大口債権等の破綻による貸倒引当金の積み増しが必要になったことから、当期純利益は▲123百万円となりました。

(単位：千円)

|        | 平成29年9月  | 平成30年9月   |
|--------|----------|-----------|
| 業務粗利益  | 283,917  | 270,351   |
| コア業務利益 | △ 11,871 | △ 18,796  |
| 経常利益   | 9,084    | △ 119,783 |
| 当期純利益  | 5,804    | △ 123,570 |

## コミュニティバンクせんぽくの概要

|                         |                           |                |
|-------------------------|---------------------------|----------------|
| 名称：仙北信用組合               | 総資産：46,700百万円             | 自己資本額：1,631百万円 |
| 略称：コミュニティバンクせんぽく        | 預金：37,234百万円              | 貸出金：25,230百万円  |
| 理事長：山野邊 照明              | 組合員数：18,232名              | 出資金：1,149百万円   |
| 本店所在地：宮城県栗原市若柳字川北中町11番地 | 店舗数：6店舗                   | 役員数：70名        |
| 設立：昭和30年8月3日            | 営業地区：栗原市、登米市、気仙沼市、本吉郡南三陸町 |                |



### ■ 本 店



宮城県栗原市若柳字川北中町11番地  
TEL: 0228-32-2586

### ■ 築館支店



宮城県栗原市築館薬師四丁目6番35号  
TEL: 0228-22-2376

### ■ 迫 支 店



宮城県登米市迫町佐沼字小金丁1番地の1  
TEL: 0220-22-3095

### ■ 栗駒支店



宮城県栗原市栗駒岩ヶ崎六日町48番地の1  
TEL: 0228-45-1517

### ■ 米山支店



宮城県登米市米山町西野字片平小路25番地  
TEL: 0220-55-4155

### ■ 中田支店



宮城県登米市中田町石森字加賀野一丁目8番地の11  
TEL: 0220-35-2100

### 店外ATM

- 栗原市立栗原中央病院出張所 宮城県栗原市築館宮野中央三丁目1番地1
- デイリーポート新鮮館佐沼店出張所 宮城県登米市迫町佐沼字大網上17番地