


# コミュニティバンク せんぽくの現況

2014年9月ミニディスクロージャー



仙北信用組合

Community Bank

せんぽく

## ごあいさつ

理事長 **山野邊 照明**

平素より仙北信用組合をご利用・ご引立いただき誠にありがとうございます。

今般、平成26年度上期に於ける当組合の業績や事業内容等を皆さまにご案内するため、「コミュニティバンクせんぼくの現況 ミニディスクロージャー誌」を作成しました。冊子を通じて当組合のご理解を深めていただければ幸いです。

どうか皆さまにおかれましても引き続きご支援を賜りますようお願い申し上げます。

平成26年11月

## 事業方針

### 経営理念

私たちは、地域の個人と事業者が  
生き生きと活動し、地方ならではの  
豊かな生活と地域の活性化を実現  
するための『サポート集団』であり  
続けることを目指します。

## 地域の皆さまとのふれあい

### ●環境美化活動

貴重な自然資源の宝庫で、ラムサール条約の登録地になっている伊豆沼・内沼の美しい環境を保全するため、栗原市や登米市等が主催するクリーンキャンペーン活動に、役職員および家族にて74名が参加し清掃活動を実施しました。

### ●地域貢献

毎年9月に「しんくみの日週間」を設け、平成26年度は以下の取組みを実施しました。

- ・本店駐車場にて献血運動を実施し、お客さま、職員合わせて46名の方にご協力いただきました。
- ・子供たちの健全な育成支援として、宮城県信用組合協会並びに当組合により「しんくみピーターバンカード」の利用額の一部と、当組合からの寄付金合計20万円を「栗原市立はげまし学園」に贈呈しました。

### 経営基本方針

#### I. 地域経済への貢献

1. 円滑な資金提供の推進
  - ① 地域社会との連携
  - ② 経営改善計画策定支援等の積極推進
  - ③ 金融仲介機能の発揮
2. 人材育成の強化
  - ① 役職員自らの自己啓発

#### II. 収益力強化による健全な財務基盤の確立

1. 資金収益力の向上
2. 生産性の向上
3. 不良債権の回収促進

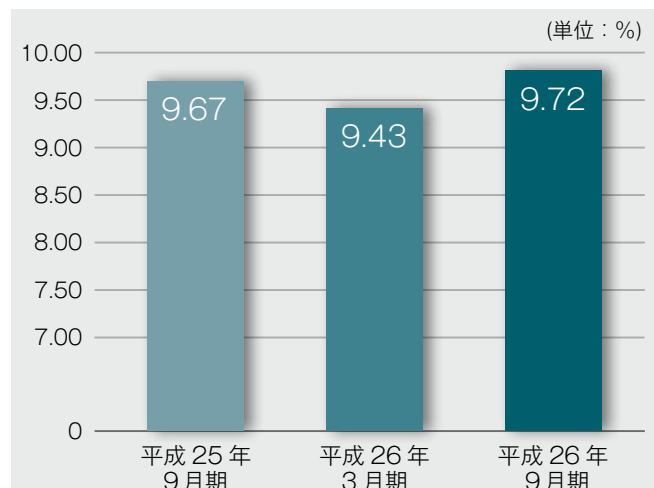
## 自己資本比率の状況について

自己資本比率は、信用組合の健全性をはかる重要な指標のひとつです。信用組合などの国内のみで営業する金融機関は国内基準で4%以上を維持することが求められています。

当組合の平成26年9月期における自己資本比率は下記のとおり国内基準の2倍を超える9.72%となっております。

$$9.72\% \text{ 自己資本比率} = \frac{1,360,585 \text{千円 自己資本総額}}{12,816,107 \text{千円} + 1,175,148 \text{千円}} \times 100\%$$

信用リスク・アセット+(オペレーショナルリスク相当額÷8%)



# 地域に対する信用供与の状況

## ● 貸出金業種別残高・構成比

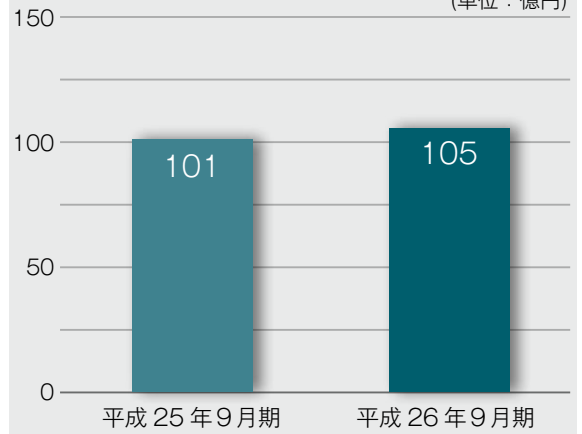
(単位：千円・%)

業種区分	平成25年9月		平成26年9月	
	金額	構成比	金額	構成比
製造業	1,188,643	6.27	1,171,097	6.23
農業・林業	301,199	1.59	197,980	1.05
漁業	50,411	0.26	50,399	0.26
鉱業	—	—	—	—
建設業	1,481,601	7.82	1,721,464	9.15
電気・ガス・熱供給・水道業	43,055	0.22	37,514	0.19
情報通信業	29,203	0.15	28,513	0.15
運輸業	490,911	2.59	531,628	2.82
卸売・小売業	2,841,504	15.00	2,574,858	13.70
金融・保険業	2,493	0.01	10,225	0.05
不動産業	819,485	4.32	1,413,504	7.52
物品賃貸業	43,414	0.22	3,500	0.01
学術研究・専門・技術サービス業	—	—	—	—
宿泊業	689,604	3.64	569,625	3.03
飲食業	447,598	2.36	442,401	2.35
生活関連サービス業・娯楽業	44,169	0.23	19,430	0.10
教育・学習支援業	13,921	0.07	12,925	0.06
医療・福祉	85,102	0.44	4,752	0.02
その他のサービス	1,565,630	8.26	1,702,838	9.06
その他の産業	37,593	0.19	34,085	0.18
小計	10,175,546	53.73	10,526,745	56.01
地方公共団体	2,399,505	12.67	2,289,768	12.18
雇用・能力開発機構等	—	—	—	—
個人(住宅・消費・納税資金等)	6,360,669	33.59	5,977,422	31.80
合計	18,935,720	100.00	18,793,935	100.00

(注) 業種別区分は日本標準産業分類の大分類に準じて記載しております。

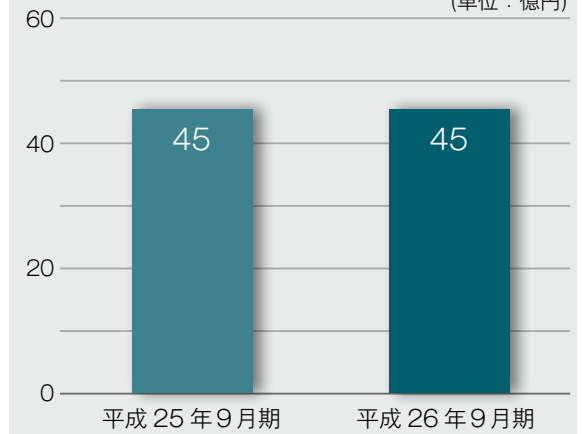
## ● 中小企業向け貸出金残高の状況

(単位：億円)



## ● 個人ローンの状況

(単位：億円)



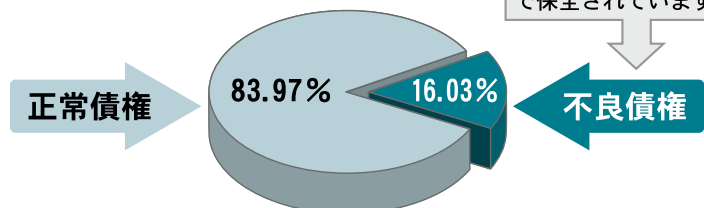
# 資産の状況

## ● 金融再生法開示債権および同債権に対する保全額

(単位：千円・%)

区分	債権額 (A)	担保・保証等 (B)	貸倒引当金 (C)	保全率 (D)=(B)+(C)	保全率 (D)/(A)	貸倒引当引当率 (C)/(A-B)
破産更生債権及びこれらに準ずる債権	平成26年3月期	2,521,217	1,257,560	1,263,656	2,521,217	100.00
	平成26年9月期	2,368,715	1,162,981	1,205,733	2,368,715	100.00
危険債権	平成26年3月期	627,217	385,798	146,203	532,001	84.82
	平成26年9月期	650,124	392,275	152,259	544,535	83.76
要管理債権	平成26年3月期	2,457	2,173	284	2,457	100.00
	平成26年9月期	1,363	1,222	140	1,363	100.00
不良債権計	平成26年3月期	3,150,892	1,645,532	1,410,144	3,055,676	96.98
	平成26年9月期	3,020,202	1,556,480	1,358,133	2,914,614	96.50
正常債権	平成26年3月期	15,792,591				
	平成26年9月期	15,812,588				
合計	平成26年3月期	18,943,483				
	平成26年9月期	18,832,791				

このうち96.50%は、担保や保証並びに引当金で保全されています。



総与信に占める不良債権の割合は前期比0.6%改善の16.03%になりました。

## ● 有価証券の時価等情報

1. 売買目的有価証券に区分した有価証券はありません。
2. 満期保有目的に区分した有価証券はありません。
3. その他有価証券で時価のあるもの

(単位：千円)

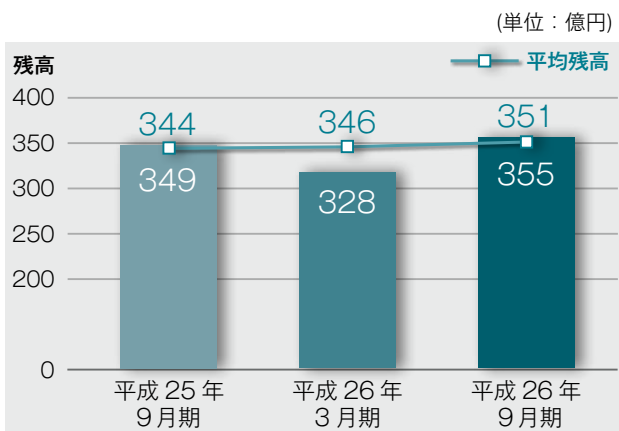
区 分	平成 25 年 9 月			平成 26 年 9 月		
	貸借対照表計上額	取得原価	差 額	貸借対照表計上額	取得原価	差 額
株 式	貸借対照表計上額が取得原価を超えるもの	—	—	—	—	—
	貸借対照表計上額が取得原価を超えないもの	12,350	12,350	0	12,350	12,350
	計	12,350	12,350	0	12,350	12,350
国 債	貸借対照表計上額が取得原価を超えるもの	—	—	—	5,125,400	5,111,230
	貸借対照表計上額が取得原価を超えないもの	5,480,890	5,575,716	△ 94,826	—	—
	計	5,480,890	5,575,716	△ 94,826	5,125,400	5,111,230
地方債	貸借対照表計上額が取得原価を超えるもの	355,590	352,398	3,192	—	—
	貸借対照表計上額が取得原価を超えないもの	—	—	—	—	—
	計	355,590	352,398	3,192	—	—
社 債	貸借対照表計上額が取得原価を超えるもの	—	—	—	—	—
	貸借対照表計上額が取得原価を超えないもの	—	—	—	—	—
	計	—	—	—	—	—
その他	貸借対照表計上額が取得原価を超えるもの	—	—	—	2,017,000	2,000,000
	貸借対照表計上額が取得原価を超えないもの	4,073	4,073	0	6,691	6,691
	計	4,073	4,073	0	2,023,691	2,006,691
合 計	貸借対照表計上額が取得原価を超えるもの	355,590	352,398	3,192	7,142,400	7,111,230
	貸借対照表計上額が取得原価を超えないもの	5,497,313	5,592,139	△ 94,826	19,041	19,041
	計	5,852,903	5,944,537	△ 91,364	7,161,441	7,130,271

(注) 1. 貸借対照表計上額は、当該期末における市場価格等に基づいております。  
 (注) 2. 「株式」は、時価評価がされていない信組情報サービス㈱、しんくみ総合サービス㈱等です。  
 (注) 3. 「その他」は、投資信託（日本国債超長期部分ラダーファンド）と宮城県産業復興機構の証券です。

## 預金・貸出金の状況

### ● 預金の推移

地域の皆さまの大切なお金を地元発展のために役立てております。

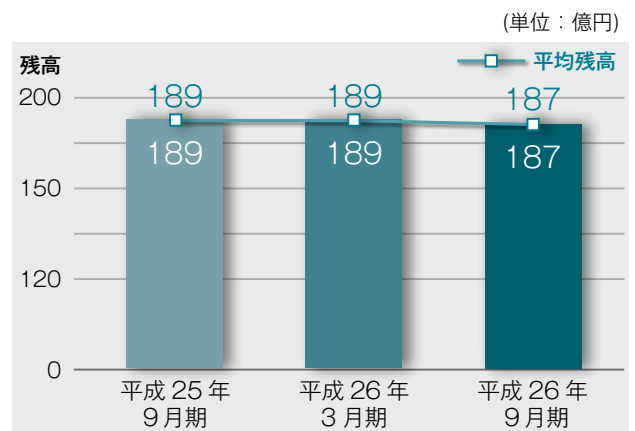


(単位：億円)

	平均残高	残 高
平成25年9月期	344	349
平成26年3月期	346	328
平成26年9月期	351	355

### ● 貸出金の推移

地元中小規模事業者向け貸出および個人向けローンを積極的に支援致しております。



(単位：億円)

	平均残高	残 高
平成25年9月期	189	189
平成26年3月期	189	189
平成26年9月期	187	187

# 財務諸表

## ● 貸借対照表(主要勘定)

期末における当組合の財産状態を表したものであり、資金をどのように調達し、どのように運用しているのか等を示しております。

### 資産の部

(単位：千円)

科 目	平成25年9月	平成26年9月
現金	516,273	520,830
預け金	13,134,390	12,491,104
有価証券	5,852,903	7,161,441
貸出金	18,935,720	18,793,935
外国為替	—	—
その他資産	139,828	129,153
有形固定資産	427,351	405,321
無形固定資産	7,155	5,356
繰延税金資産	—	—
再評価に係る繰延税金資産	—	—
債務保証見返	15,379	7,582
貸倒引当金	△ 1,714,327	△ 1,404,289
資産の部合計	37,314,675	38,110,436

(注)記載金額は、千円未満は切り捨てて表示しております。

### 負債及び組合員勘定の部

(単位：千円)

科 目	平成25年9月	平成26年9月
預金積金	34,942,433	35,595,315
譲渡性預金	—	—
借入金	1,000,000	1,000,000
その他負債	60,884	67,371
退職給付引当金	91,521	75,934
役員退職慰労引当金	—	—
その他の引当金	—	—
偶発損失引当金	6,035	10,777
睡眠預金払戻損失引当金	810	322
繰延税金負債	1,442	9,294
再評価に係る繰延税金負債	—	—
債務保証	15,379	7,582
負債の部合計	36,118,507	36,766,598
出資金	1,169,250	1,155,253
資本剰余金	—	—
利益剰余金	98,935	164,192
利益準備金	—	14,000
特別積立金	—	60,000
当期末処分剰余金	98,935	90,192
評価・換算差額等合計	△ 72,017	24,392
純資産の部合計	1,196,167	1,343,837
負債および純資産の部合計	37,314,675	38,110,436

(注)記載金額は、千円未満は切り捨てて表示しております。

## ● 損益計算書

期末における当組合の経営成績を示したものであり、企業活動の結果を、収益と費用および利益の状況で示しております。

(単位：千円)

科 目	平成25年9月	平成26年9月
経常収益	596,955	409,822
資金運用収益	334,535	283,099
貸出金利息	267,286	252,494
預け金利息	11,162	14,093
有価証券利息配当金	53,687	14,111
その他の受入利息	2,400	2,400
役員取引等収益	23,103	21,603
その他業務収益	238,482	52,795
その他経常収益	834	52,325
経常費用	468,345	350,303
資金調達費用	13,736	14,173
役員取引等費用	43,350	42,094
その他業務費用	106,866	37
経 費	262,013	278,963
人件費	150,535	161,440
物件費	107,230	113,792
税金	4,247	3,731
その他経常費用	42,377	15,035
経常利益	128,610	59,518
特別利益	—	—
特別損失	928	—
税引前当期純利益	127,682	59,518
法人税、住民税及び事業税	1,270	2,042
法人税等調整額	—	—
当期純利益	126,411	57,476
繰越金(当期首残高)	△ 27,475	32,715
経営安定積立金取崩額	—	—
当期末処分剰余金	98,935	90,192

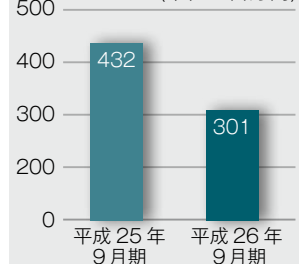
(注)記載金額は、千円未満は切り捨てて表示しております。

## 収益状況

期末における当組合の収益状況をグラフで示したものでありますが、前期と比較した場合、有価証券の売却益や貸出金利息収入等が減少しているため収益が低下しております。しかし、当期純利益は計画を上回っております。

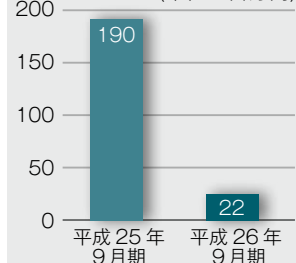
### ● 業務粗利益

(単位：百万円)



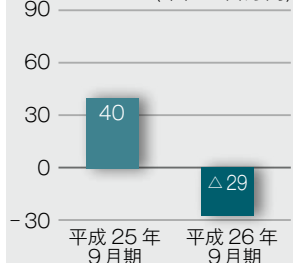
### ● 業務純益

(単位：百万円)



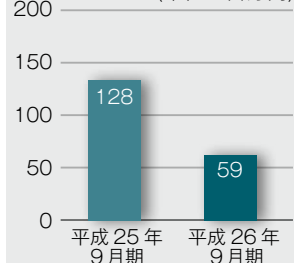
### ● コア業務純益

(単位：百万円)



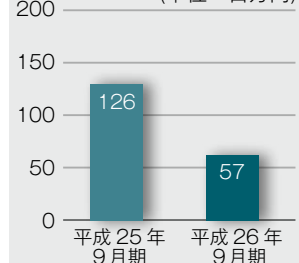
### ● 経常利益

(単位：百万円)



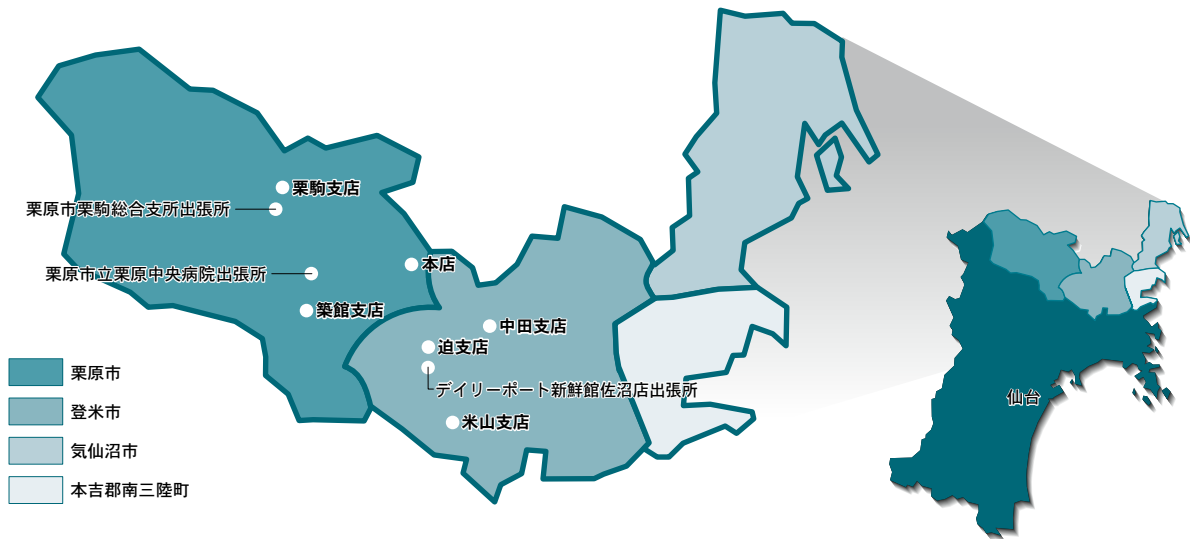
### ● 当期純利益

(単位：百万円)



## コミュニティバンクせんぽくの概要

名称：仙北信用組合	総資産：38,110百万円	自己資本額：1,360百万円
略称：コミュニティバンクせんぽく	預金：35,595百万円	貸出金：18,793百万円
理事長：山野邊 照明	組合員数：17,852名	出資金：1,155百万円
本店所在地：宮城県栗原市若柳字川北中町11番地	店舗数：6店舗	役員数：63名
設立：昭和30年8月3日	営業地区：栗原市、登米市、気仙沼市、本吉郡南三陸町	



### ■ 本 店



宮城県栗原市若柳字川北中町11番地  
TEL: 0228-32-2586

### ■ 築館支店



宮城県栗原市築館薬師四丁目6番35号  
TEL: 0228-22-2376

### ■ 迫 支 店



宮城県登米市迫町佐沼字小金丁1番地の4  
TEL: 0220-22-3095

### ■ 栗駒支店



宮城県栗原市栗駒岩ヶ崎六日町48番地の1  
TEL: 0228-45-1517

### ■ 米山支店



宮城県登米市米山町西野字片平小路25番地  
TEL: 0220-55-4155

### ■ 中田支店



宮城県登米市中田町石森字加賀野一丁目8番地の11  
TEL: 0220-35-2100

### 店外ATM

- 栗原市立栗原中央病院出張所
  - デイリーポート新鮮館佐沼店出張所
  - 栗原市栗駒総合支所出張所
- 宮城県栗原市築館宮野中央三丁目1番地1  
宮城県登米市迫町佐沼字大網上17番地  
宮城県栗原市栗駒岩ヶ崎円鏡寺後155番地