

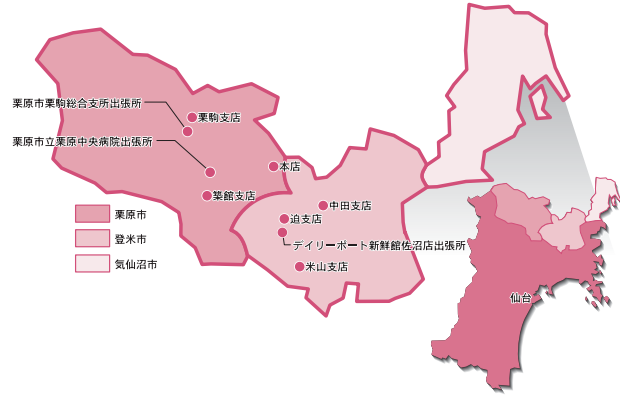
コミュニティバンク せんぽくの現況

ミニディスクロージャー誌



2011年9月期

Community Bank
せんぽく



仙北信用組合

URL: <http://www.senpoku.shinkumi.jp>

E-mail: senpoku@pluto.plala.or.jp

本店	宮城県栗原市若柳字川北中町11	TEL: 0228-32-2586
築館支店	宮城県栗原市築館築師4丁目6-3 5	TEL: 0228-22-2376
迫支店	宮城県登米市迫町佐沼字小金丁1-4	TEL: 0220-22-3095
栗駒支店	宮城県栗原市栗駒岩ヶ崎六丁目48-1	TEL: 0228-45-1517
米山支店	宮城県登米市米山町西野字平小路2 5	TEL: 0220-55-4155
中田支店	宮城県登米市中田町石森字加賀野1丁目8-11	TEL: 0220-35-2100
店外ATM		
栗原市立栗原中央病院出張所	宮城県栗原市築館宮野中央3丁目1番地1	
デイリーポート新鮮館佐沼店出張所	宮城県登米市迫町佐沼字大綱上17番地	
栗原市栗駒総合支所出張所	宮城県栗原市栗駒岩ヶ崎円鏡寺後155番地	

コミュニティバンクせんぽくの概要

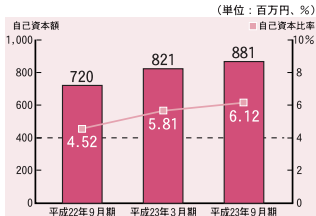
(平成23年9月)

名称	仙北信用組合	略称	コミュニティバンクせんぽく
理事長	山野邊 照明	本店所在地	宮城県栗原市若柳字川北中町11番地
設立	昭和30年8月3日		
総資産	36,927百万円	自己資本額	881百万円
貸出金	20,218百万円	組合員数	18,070名
店舗数	6店舗	役員数	61名
		預金	34,935百万円
		出資金	483百万円

自己資本の充実の状況について

$$\text{自己資本比率} = \frac{6.12\%}{\frac{881,698 \text{千円}}{12,997,039 \text{千円} + 1,408,800 \text{千円}}} \times 100\%$$

信用リスク・アセット+(オペレーショナルリスク相当額÷8%)



自己資本比率は、信用組合の健全性をはかる重要な指標のひとつです。信用組合などの国内のみで営業する金融機関は国内基準で4%以上を維持することが求められています。

当組合の平成23年9月期における自己資本比率は、上記のとおり国内基準を超える6.12%になっております。

事業方針

◇経営理念

- 社会的使命**
私たちは常にお客様へのサービス向上に努め、地域の中小零細企業および勤労者の経済・社会・生活の健全な発展に貢献します。
- 経営姿勢**
私たちは「自己責任原則」を基本に努め、開かれた経営を実践します。
- 行動規範**
私たちは誠実・公正な行動により、社会からの信頼の確保に努めます。

◇基本方針の補足

当組合は、今後も地域金融機関としての役割を十分に認識し、一貫して中小零細企業や勤労者(個人)を主な対象顧客として経営基盤の構築をしてまいります。その為には、お客様との繋がりが重要であると位置づけ、あくまで地域社会との連携を基礎としてまいります。そのなかで金融機関としての資金仲介機能を如何なく発揮するために商品の充実を図ると共に各種サービスも提供してまいります。

◇基本方針 地域の発展に奉仕します

仙北信用組合は、協同組合組織金融機関として組合員のみならず社会的、経済的地位の向上に役立つことを目標に、地縁・人縁の特性を生かして地域に密着し、地域の発展に貢献いたします。

また、地元団体との連携強化や経営のアドバイス、経営改善計画の策定支援等の推進も積極的に取り組んでまいります。こうした取組みを着実に遂行していくために役職員のスキルアップが必要不可欠と認識し、役職員自らが自主的に自己啓発をしてまいります。

文化的・社会的貢献活動

◇コミュニティバンクせんぽくは、ラムサール条約に指定されている伊豆沼・内沼の美しい環境を保全するために栗原市や登米市等が主催するクリーンキャンペーン活動に職員が参加しております。

◇コミュニティバンクせんぽくは、毎年9月3日の「しんくみの日」を含む1週間を「しんくみの日週間」としております。9月2日日本駐車場において、献血活動を行い、職員39名が献血に協力いたしました。

地域に対する信用供与の状況

貸出金業種別残高の状況

(単位:千円)

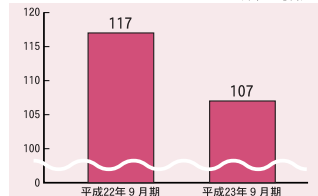
業種別	平成22年9月		平成23年9月	
	金額	構成比%	金額	構成比%
製造業	1,224,355	5.5	1,162,309	5.7
農業、林業	118,080	0.5	116,705	0.6
漁業	2,960	0.0	—	—
鉱業、採石業、砂利採取業	82,221	0.4	71,484	0.4
建設業	—	—	—	—
電気・ガス・熱供給・水道業	2,052,273	9.2	1,886,841	9.3
情報通信業	51,060	0.2	60,396	0.3
運輸業、郵便業	87,200	0.4	62,230	0.3
卸売業、小売業	677,321	3.0	601,072	3.0
金融業、保険業	3,062,051	13.8	2,823,891	14.0
不動産業	2,384	0.0	2,357	0.0
物品賃貸業	739,853	3.3	568,603	2.8
学術研究、専門・技術サービス業	—	—	44,853	0.2
宿泊業	—	—	738,613	3.6
飲食業	—	—	468,800	2.3
生活関連サービス業、娯楽業	3,453,216	15.5	73,087	0.4
教育、学習支援業	—	—	—	—
医療、福祉	—	—	152,930	0.8
その他のサービス業	—	—	1,735,850	8.6
その他の産業	230,771	1.0	226,050	1.1

業種別	平成22年9月		平成23年9月	
	金額	構成比%	金額	構成比%
小計	11,783,745	53.0	10,796,072	53.4
地方公共団体	3,493,319	15.7	3,121,112	15.4
個人	6,970,523	31.3	6,301,180	31.2
合計	22,247,587	100.0	20,218,365	100.0

(注)業種別区分は日本標準産業分類の大分類に準じて記載しております。なお、日本標準産業分類が改訂されたことに伴い、平成23年9月は改定後の日本標準産業分類の大分類に準じて区分しております。

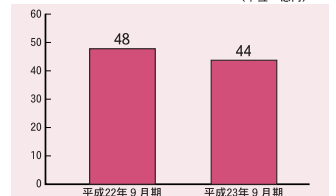
中小企業向け 貸出金残高の状況

(単位:億円)



個人ローンの状況

(単位:億円)



資産の状況

金融再生法開示債権の状況

(単位：千円、%)

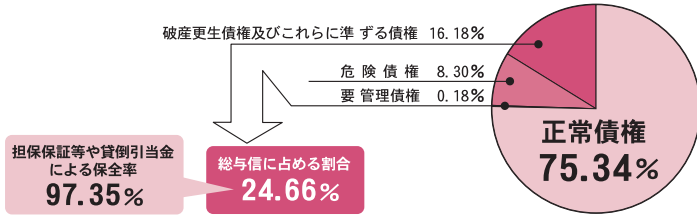
区分		債権額 (A)	担保・保証等 (B)	貸倒引当金 (C)	保全額 (D)=(B)+(C)	保全率 (D)/(A)	貸倒引当金当率 (C)/(A-B)
破産更生債権及びこれらに準ずる債権 ^{※6}	平成23年3月期	3,430,022	1,746,381	1,683,641	3,430,022	100.00	100.00
	平成23年9月期	3,282,010	1,617,347	1,664,662	3,282,010	100.00	100.00
危険債権 ^{※7}	平成23年3月期	1,358,445	987,204	269,409	1,256,613	92.50	72.57
	平成23年9月期	1,682,195	1,276,876	272,860	1,549,737	92.13	67.32
要管理債権 ^{※8}	平成23年3月期	28,525	24,900	3,625	28,525	100.00	100.00
	平成23年9月期	36,611	34,421	2,189	36,611	100.00	100.00
不良債権計	平成23年3月期	4,816,993	2,758,485	1,956,676	4,715,162	97.89	95.05
	平成23年9月期	5,000,816	2,928,645	1,939,712	4,868,358	97.35	93.61
正常債権 ^{※9}	平成23年3月期	16,590,904					
	平成23年9月期	15,276,921					
合計	平成23年3月期	21,407,897					
	平成23年9月期	20,277,738					

(注)平成23年9月期の開示債権については、平成23年9月30日現在を開示基準日としております。また、「自己査定 of 簡便的な方法」を採用し、それに基づいて算出した結果を「金融再生法ベースの債権区分による開示」として集計・開示しております。

平成23年9月期

総与信に占める不良債権の割合は24.66%であります。

これらの債権については、資産査定による資産の実態把握をすすめ、担保・保証や貸倒引当金等により確実に保全しております。



有価証券の時価等情報

1. 売買目的有価証券に区分した有価証券はありません。

(単位：千円)

2. 満期保有目的の債券

		平成22年9月			平成23年9月		
		貸借対照表計上額	時価	価差額	貸借対照表計上額	時価	価差額
国債	時価が貸借対照表計上額を超えるもの	—	—	—	—	—	—
	時価が貸借対照表計上額を超えないもの	199,998	199,980	△18	—	—	—
	計	199,998	199,980	△18	—	—	—
地方債	時価が貸借対照表計上額を超えるもの	499,268	528,780	29,511	499,407	523,760	24,352
	時価が貸借対照表計上額を超えないもの	—	—	—	—	—	—
	計	499,268	528,780	29,511	499,407	523,760	24,352
社債	時価が貸借対照表計上額を超えるもの	200,000	200,260	260	—	—	—
	時価が貸借対照表計上額を超えないもの	—	—	—	—	—	—
	計	200,000	200,260	260	—	—	—
合計	時価が貸借対照表計上額を超えるもの	699,268	729,040	29,771	499,407	523,760	24,352
	時価が貸借対照表計上額を超えないもの	199,998	199,980	△18	—	—	—
	計	899,267	929,020	29,752	499,407	523,760	24,352

3. その他有価証券

(単位：千円)

		平成22年9月			平成23年9月		
		貸借対照表計上額	取得原価	差額	貸借対照表計上額	取得原価	差額
国債	貸借対照表計上額が取得原価を超えるもの	210,840	199,514	11,325	1,540,160	1,513,415	26,744
	貸借対照表計上額が取得原価を超えないもの	—	—	—	—	—	—
	計	210,840	199,514	11,325	1,540,160	1,513,415	26,744
地方債	貸借対照表計上額が取得原価を超えるもの	317,450	299,802	17,647	1,141,738	1,132,130	9,608
	貸借対照表計上額が取得原価を超えないもの	—	—	—	—	—	—
	計	317,450	299,802	17,647	1,141,738	1,132,130	9,608
社債	貸借対照表計上額が取得原価を超えるもの	—	—	—	—	—	—
	貸借対照表計上額が取得原価を超えないもの	—	—	—	926,149	931,912	△5,762
	計	—	—	—	926,149	931,912	△5,762
株式	貸借対照表計上額が取得原価を超えるもの	5,500	4,650	850	—	—	—
	貸借対照表計上額が取得原価を超えないもの	12,350	12,350	—	12,350	12,350	—
	計	17,850	17,000	850	12,350	12,350	—
その他	貸借対照表計上額が取得原価を超えるもの	—	—	—	321,447	320,100	1,347
	貸借対照表計上額が取得原価を超えないもの	—	—	—	—	—	—
	計	—	—	—	321,447	320,100	1,347
合計	貸借対照表計上額が取得原価を超えるもの	533,790	503,967	29,822	3,003,345	2,965,646	37,699
	貸借対照表計上額が取得原価を超えないもの	12,350	12,350	—	938,499	944,262	△5,762
	計	546,140	516,317	29,822	3,941,845	3,909,908	31,936

(注)記載金額は、千円未満は切り捨てて表示しております

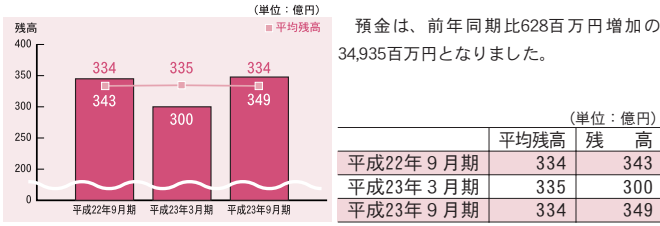
(単位：千円)

4. 時価評価されていない有価証券の主な内容及び貸借対照表計上額

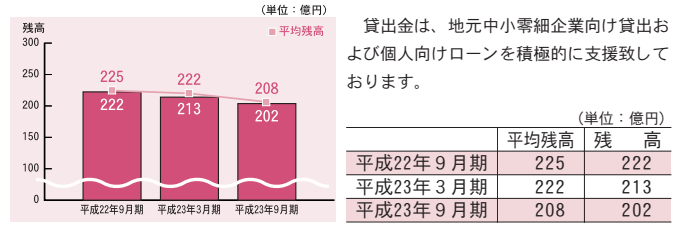
	貸借対照表計上額	
	その他有価証券	非上場株式
平成22年9月末	12,350	12,350
平成23年9月末	12,350	12,350

預金・貸出金の状況

預金の推移



貸出金の推移



財務諸表

貸借対照表(主要勘定)

期末における当組合の財産状態を表したものであり、資金をどのように調達し、どのように運用しているのか等を示しています。

科目	期別	平成22年9月末	平成23年9月末
現金		794,837	468,329
預け金		11,482,516	13,235,651
買入金銭債権		-	-
有価証券		1,445,407	4,441,252
貸出金		22,247,587	20,218,365
その他資産		202,675	187,168
固定資産		485,820	460,356
繰延税金資産		-	-
債務保証見返		25,123	21,577
貸倒引当金		△ 1,509,257	△ 2,104,785
その他の引当金		-	-
合計		35,174,710	36,927,917

(注)記載金額は、千円未満は切り捨てて表示しております。

負債及び組合員勘定の部

科目	期別	平成22年9月末	平成23年9月末
預金積金		34,306,590	34,935,029
借入金		-	1,000,000
その他負債		122,023	84,722
退職給付引当金		39,807	39,807
役員退職慰労引当金		7,329	-
その他の引当金		16,813	21,540
繰延税金負債		9,082	10,234
再評価に係る繰延税金負債		-	-
債務保証		25,123	21,577
負債計		34,526,771	36,112,913
純資産		647,939	815,004
出資金		852,825	1,193,314
資本剰余金		63,341	-
利益剰余金		△ 288,943	△ 401,652
特別積立金		-	-
当期末処分剰余金		△ 288,943	△ 401,652
土地再評価差額金		-	-
評価・換算差額等合計		20,716	23,342
合計		35,174,710	36,927,917

(注)記載金額は、千円未満は切り捨てて表示しております。

損益計算書

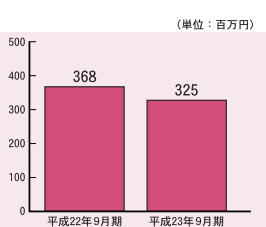
期末における当組合の経営成績を示したものであり、企業活動の結果を、収益と費用および利益の状況で示しています。

科目	期別	平成22年9月末 平成22年4月1日から平成22年9月30日まで	平成23年9月末 平成23年4月1日から平成23年9月30日まで
経常収益		450,822	401,238
業務収益		450,697	393,738
資金運用収益		415,712	363,964
(うち貸出金利息)		386,687	333,222
(うち預け金利息)		14,968	12,686
(うち有価証券利息配当金)		11,657	15,653
(うちその他の受入利息)		2,400	2,400
役員取引等収益		25,111	22,842
その他業務収益		9,873	6,932
臨時収益		125	7,500
経常費用		739,668	340,608
業務費用		385,829	334,403
資金調達費用		27,642	16,434
(うち預金利息)		27,523	16,016
役員取引等費用		55,010	51,003
その他業務費用		1	1,130
一般貸倒引当金繰入額		△ 10,933	19,527
経費		314,110	246,307
臨時費用		353,838	6,204
経常利益		△ 288,845	60,630
特別利益		890	2,043
特別損失		11	5,561
税引前当期純利益		△ 287,966	57,112
法人税、住民税及び事業税		977	1,190
法人税等調整額		-	-
当期純利益		△ 288,943	55,922
前期繰越金		-	△ 457,574
当期末処分剰余金		△ 288,943	△ 401,652

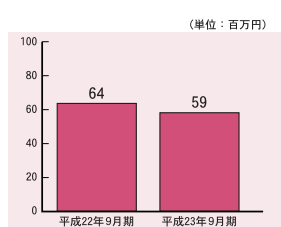
(注)記載金額は、千円未満は切り捨てて表示しております。

収益状況

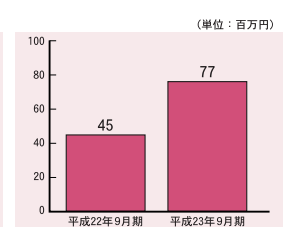
業務粗利益 ※1



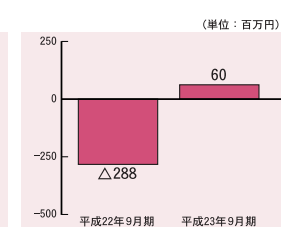
業務純益 ※2



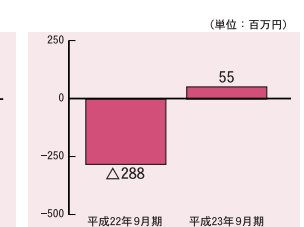
コア業務純益 ※3



経常利益 ※4



当期純利益 ※5



用語解説

- ※1. 業務粗利益
業務純益と一般貸倒引当金繰入額と経費を加算したものをいいます。
- ※2. 業務純益
業務収益から業務費用を差し引いたものをいいます。
(業務収益)
営業活動により、毎年継続的に発生する収益です。信用組合の場合、資金運用収益、役員取引等収益、その他業務収益に区分されております。
(業務費用)
営業活動により、毎年継続的に発生する費用です。信用組合の場合、資金調達費用、役員取引等費用、その他業務費用、一般貸倒引当金繰入額、経費に区分されております。
- ※3. コア業務純益
業務純益に一般貸倒引当金繰入額を加算した金額から国債等債券損益を減算した金額をいいます。
- ※4. 経常利益
「経常収益」と「経常費用」の差額で、1年間の事業活動の収支結果を表します。差額が

- マイナスの場合には、「経常損失」となります。
- ※5. 当期純利益
経常利益に、そのときに発生した利益と損失(特別利益、特別損失)と税金を加減した最終的な利益をいいます。
- ※6. 破産更生債権及びこれらに準ずる債権
破産などの理由で経営破綻に陥った債務者に対する債権やこれらに準ずる債権。
- ※7. 危険債権
経営破綻はしていないが、財政状態や経営成績が悪化して、契約どおりに元本の回収や利息の受け取りができない可能性の高い債権。
- ※8. 要管理債権
3ヶ月以上延滞債権と貸出条件緩和債権のうち「破産更生債権及びこれらに準ずる債権」、「危険債権」以外の債権。
- ※9. 正常債権
債務者の財政状態や経営成績に特に問題がない、「破産更生債権及びこれらに準ずる債権」、「危険債権」、「要管理債権」以外の債権。